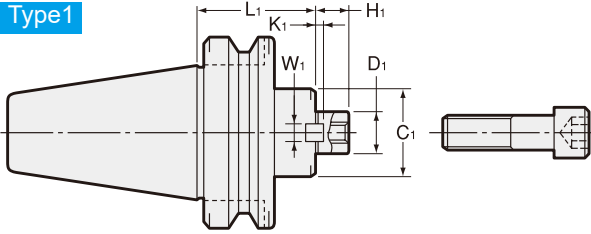


FMC-A

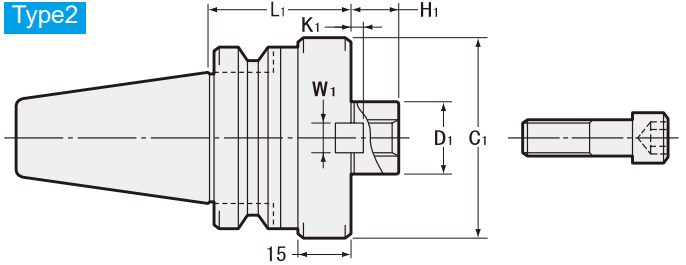
フェイスミルアーバ

Face Mill Arbor

Type1



Type2



ミリサイズ cutter 用 For metric size

商品コード Code	型式 Model	Type	D1 (h6)	L1	C1	H1	W1	K1	kg	—	締付ボルト Clamp Bolt JIS B1176	参考 cutter 径 Cutter dia. example
0770 14125060	BT30 -FMC25.4A -60	2	25.4	60	70	20	9.5	5	1.3	12,960	M12	80
0770 14325060	BT40 -FMC25.4A -60	2	25.4	60	70	20	9.5	5	2.0	16,500	M12	80
0770 14325090	-90	2	25.4	90	70	20	9.5	5	2.7	17,600	M12	80
0770 14338060	-FMC38.1A -60	2	38.1	60	85	22	15.9	7	2.3	16,500	M16	100
0770 14338075	-75	2	38.1	75	85	22	15.9	7	2.6	17,600	M16	100
0770 14525045	BT50 -FMC25.4A -45	1	25.4	45	70	20	9.5	5	4.1	25,300	M12	80
0770 14525090	-90	1	25.4	90	70	20	9.5	5	5.4	27,600	M12	80
0770 14525150	-150	1	25.4	150	70	20	9.5	5	7.2	29,900	M12	80
0770 14538045	-FMC38.1A -45	1	38.1	45	85	22	15.9	7	4.3	25,300	M16	100
0770 14538075	-75	1	38.1	75	85	22	15.9	7	5.5	27,600	M16	100
0770 14538105	-105	1	38.1	105	85	22	15.9	7	6.9	29,900	M16	100

締付ボルトは付属しています。
Clamp bolt is Included.

ご注文例 Ordering Example

BT30 - FMC22A- 45

シャンクサイズ
Shank size

インロー径
D1

突き出し長さ (L1)
Projection length

インチサイズ cutter 用 For Inch size

商品コード Code	型式 Model	Type	D1 (h6)	L1	C1	H1	W1	K1	kg	—	締付ボルト Clamp Bolt JIS B1176	参考 cutter 径 Cutter dia. example
0770 13122045	BT30 -FMC22A -45	1	22	45	45	18	10	5	0.8	12,960	M10	50 63
0770 13322045	BT40 -FMC22A -45	1	22	45	45	18	10	5	1.3	16,500	M10	50 63
0770 13322090	-90	1	22	90	45	18	10	5	1.9	17,600	M10	50 63
0770 13327060	-FMC27A -60	2	27	60	70	20	12	6	2.0	16,500	M12	80
0770 13327090	-90	2	27	90	70	20	12	6	2.8	17,600	M12	80
0770 13332060	-FMC32A -60	2	32	60	85	22	14	7	2.3	16,500	M16	100
0770 13332075	-75	2	32	75	85	22	14	7	2.7	17,600	M16	100
0770 13522060	BT50 -FMC22A -60	1	22	60	45	18	10	5	4.0	25,300	M10	50 63
0770 13522105	-105	1	22	105	45	18	10	5	4.6	27,600	M10	50 63
0770 13522150	-150	1	22	150	45	18	10	5	5.2	29,900	M10	50 63
0770 13527045	-FMC27A -45	1	27	45	70	20	12	6	4.0	25,300	M12	80
0770 13527090	-90	1	27	90	70	20	12	6	5.4	27,600	M12	80
0770 13527150	-150	1	27	150	70	20	12	6	7.2	29,900	M12	80
0770 13532045	-FMC32A -45	1	32	45	85	22	14	7	4.2	25,300	M16	100
0770 13532075	-75	1	32	75	85	22	14	7	5.5	27,600	M16	100
0770 13532105	-105	1	32	105	85	22	14	7	6.9	29,900	M16	100

締付ボルトは付属しています。
Clamp bolt is Included.

ご注文例 Ordering Example

BT30 - FMC25.4A - 60

シャンクサイズ
Shank size

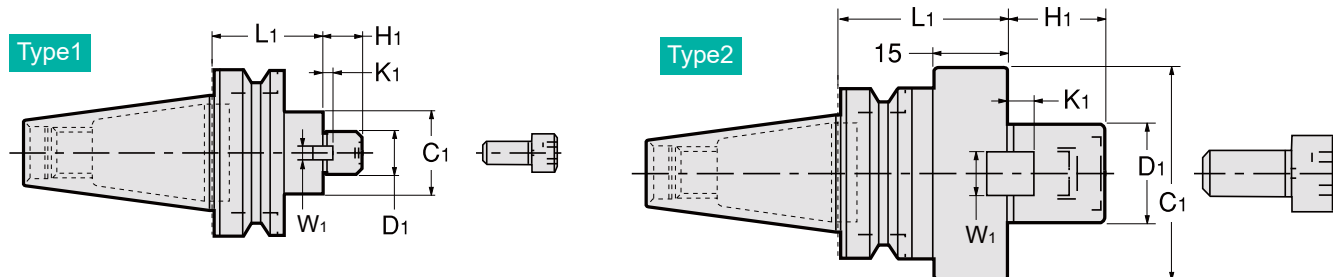
インロー径
D1

突き出し長さ (L1)
Projection length

FMC-A

フェイスミルアーバ

Face Mill Arbor



- 当社規格 2面拘束 BT 主軸 (NBT-AHO 対応) と BT2 面拘束主軸 (WBT-AHO 対応) には互換性がありません。P.049 を参照ください。
- AHO ホルダにてセンタースルークーラントを使用したい場合はお問い合わせ下さい。
- Our two-face contact BT spindle (for NBT-AHO) is incompatible with BT two-face contact spindle (for WBT-AHO). Please refer to P. 049.
- When AHO is used with center through coolant feeding, please contact NT TOOL.

ミリサイズ cutter 用 For metric size

商品コード Code	型式 Model	Type	D1	L1	C1	H1	W1	K1	kg	—	締付ボルト Clamp Bolt	参考 cutter 径 Cutter dia. example
3810 ※ 2010010	NBT-AHO30 or WBT-AHO30 -FMC22A -45	1	22	45	45	18	10	5	0.7	14,400	M10	50 63
3810 ※ 2020010	-60	1	22	60	45	18	10	5	14,400			
3810 ※ 2030010	NBT-AHO40 or WBT-AHO40 -FMC22A -45	1	22	45	45	18	10	5	1.1	18,000	M10	50 63
3810 ※ 2040010	-60	1	22	60	45	18	10	5	18,000			
3810 ※ 2050010	-75	1	22	75	45	18	10	5	19,200			
3810 ※ 2060010	-90	1	22	90	45	18	10	5	1.7	19,200		
3810 ※ 2080010	-FMC27A -60	2	27	60	70	20	12	6	18,000	M12	80	
3810 ※ 2090010	-75	2	27	75	70	20	12	6	19,200			
3810 ※ 2100010	-90	2	27	90	70	20	12	6	19,200			
3810 ※ 2110010	-FMC32A -60	2	32	60	85	22	14	7	18,000	M16	100	
3810 ※ 2120010	-75	2	32	75	85	22	14	7	19,200			
3810 ※ 2130010	-90	2	32	90	85	22	14	7	19,200			
3810 ※ 2140010	NBT-AHO50 or WBT-AHO50 -FMC22A -45	1	22	45	45	18	10	5	26,400	M10	50 63	
3810 ※ 2150010	-90	1	22	90	45	18	10	5	28,800			
3810 ※ 2160010	-150	1	22	150	45	18	10	5	31,200			
3810 ※ 2170010	-200	1	22	200	45	18	10	5	33,600			
3810 ※ 2180010	-250 *	1	22	250	45	18	10	5	38,400			
3810 ※ 2190010	-300 *	1	22	300	45	18	10	5	45,600			
3810 ※ 2200010	-FMC27A -45	1	27	45	70	20	12	6	26,400	M12	80	
3810 ※ 2210010	-105	1	27	105	70	20	12	6	31,200			
3810 ※ 2220010	-150	1	27	150	70	20	12	6	33,600			
3810 ※ 2230010	-200	1	27	200	70	20	12	6	36,000			
3810 ※ 2240010	-250 *	1	27	250	70	20	12	6	38,400			
3810 ※ 2250010	-300 *	1	27	300	70	20	12	6	45,600			
3810 ※ 2260010	-FMC32A -45	1	32	45	85	22	14	7	26,400	M16	100	
3810 ※ 2270010	-75	1	32	75	85	22	14	7	28,800			
3810 ※ 2280010	-105	1	32	105	85	22	14	7	31,200			
3810 ※ 2290010	-150	1	32	150	85	22	14	7	33,600			

ディメンション内で*の付いている商品はセンタースルークーラント対応不可能です。

Models with * are not center through coolant feed compliant

商品コードの※は NBT-AHO では 0, WBT-AHO では 6 となります。

締め付けボルトは付属しています。

Clamp bolt is Included.

インチサイズカッター用
For Inch size

商品コード Code	型式 Model	Type	D1	L1	C1	H1	B1	K1	kg	—	締め付ボルト Clamp Bolt	参考カッター径 Cutter dia. example
3810 ※ 2300010	NBT-AHO30 or WBT-AHO30 FMC25.4A -45	2	25.4	45	70	20	9.5	5		14,400	M12	80
3810 ※ 2310010	-60	2	25.4	60	70	20	9.5	5		14,400		
3810 ※ 2320010	NBT-AHO40 or WBT-AHO40 FMC25.4A -60	2	25.4	60	70	20	9.5	5	1.8	18,000	M12	80
3810 ※ 2330010	-90	2	25.4	90	70	20	9.5	5		19,200		
3810 ※ 2340010	FMC38.1A -60	2	38.1	60	85	22	15.9	7		18,000		
3810 ※ 2350010	-75	2	38.1	75	85	22	15.9	7		19,200	M16	100
3810 ※ 2360010	NBT-AHO50 or WBT-AHO50 FMC25.4A -45	1	25.4	45	70	20	9.5	5		26,400		
3810 ※ 2370010	-90	1	25.4	90	70	20	9.5	5		28,800	M12	80
3810 ※ 2380010	-150	1	25.4	150	70	20	9.5	5		31,200		
3810 ※ 2390010	FMC38.1A -45	1	38.1	45	85	22	15.9	7		26,400		
3810 ※ 2400010	-75	1	38.1	75	85	22	15.9	7		28,800	M16	100
3810 ※ 2410010	-105	1	38.1	105	85	22	15.9	7		31,200		

商品コードの※は NBT-AHO では 0,WBT-AHO では 6 となります。

締め付けボルトは付属しています。
Clamp bolt is Included.

ご注文例 Ordering Example

当社規格 2 面拘束 BT 主軸対応
Corresponding to our two-face contact BT spindle

NBT-AHO40 - FMC25.4A - 60

AHO シャンクサイズ
AHO Shank size

インロー径
D1

突き出し長さ (L1)
Projection length

ご注文例 Ordering Example

BT2 面拘束規格対応
Corresponding to BT two-face contact spindle

WBT-AHO40 - FMC25.4A - 60

AHO シャンクサイズ
AHO Shank size

インロー径
D1

突き出し長さ (L1)
Projection length

- BT
- AHO
- HSK-A/E/F/C
- HSK-T
- C
- UTS
- 専用機
- 関連機器
- フィユ・メントリ
- ミリングチャック
- コレットホルダ
- Rゼロホルダ
- Hydraulic Chuck
- シリンカーチャック
- Srink Fit
- タッピングチャック
- アーバ類
- マルチボアツリーニング
- 機能付きホルダ
- フルスタッド

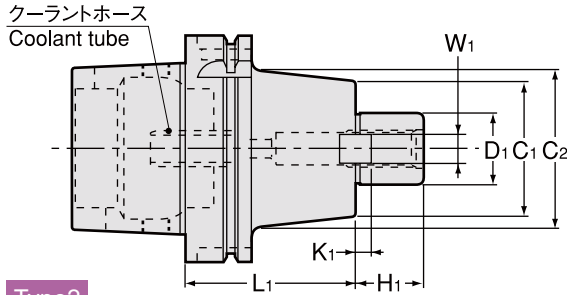
FMC-A

フェイスミルアーバ

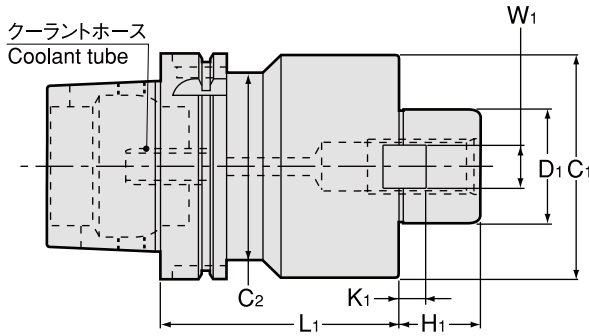
Face Mill Arbor

- サンドビック社製 T-MAX ショルダフェイスミル用。
For SANDVIK T-MAX shoulder face mill.

Type1



Type2



商品コード Code	型式 Model	Type	D1	L1	H1	C1	C2	W1	K1	kg	—	締付ボルト Clamp Bolt (JIS B1176)	参考カッター径 Cutter dia. example
5350 13222045	HSK40A -FMC22A -45	2	22	45	18	45	31	10	5		15,600	M10	50 63
5350 13225060	-FMC25.4A -60	2	25.4	60	20	70	34	9.5	5		15,600	M12	80
5350 14222060	HSK50A -FMC22A -60	2	22	60	18	45	42	10	5		18,000	M10	50 63
5350 14225060	-FMC25.4A -60	2	25.4	60	20	70	42	9.5	5		18,000	M12	80
5350 15222060	HSK63A -FMC22A -60 -H	1	22	60	18	45	45	10	5	1.1	19,500	M10	50 63
5350 15225060	-FMC25.4A -60 -H	2	25.4	60	20	70	53	9.5	5		19,500	M12	80
5350 15227060	-FMC27A -60 -H	2	27	60	20	70	53	12	6	1.6	19,500	M12	80
5350 15238060	-FMC38.1A -60 -H	2	38.1	60	22	85	48	15.9	7		19,500	M16	100
5350 17222090	HSK100A -FMC22A -90 -H	1	22	90	18	45	85	10	5	3.7	28,600	M10	50 63
5350 17225090	-FMC25.4A -90 -H	1	25.4	90	20	70	85	9.5	5		29,900	M12	80
5350 17227090	-FMC27A -90 -H	1	27	90	20	70	85	12	6		29,900	M12	80
5350 17238105	-FMC38.1A -105 -H	1	38.1	105	22	85	85	15.9	7		33,800	M16	100

HSK63A、HSK100Aには標準でマニュアルクランプ穴が空いています。
HSK63A, HSK100A have manual clamp holes in the shank.

締付ボルトは付属しています。
Clamp bolt is Included.

ご注文例 Ordering Example

マニュアルクランプ穴無し (HSK40A, HSK50A)

Without manual clamping hole (HSK40A, HSK50A)

HSK50A - FMC25.4A - 60

シャンクサイズ インロー径 突き出し長さ (L)
Shank size D1 Projection length

ご注文例 Ordering Example

マニュアルクランプ穴付き (HSK63A、HSK100A)

With manual clamping hole (HSK63A, HSK100A)

HSK63A - FMC25.4A - 60 - H

シャンクサイズ インロー径 突き出し長さ (L) マニュアル
Shank size D1 Projection length clamping hole