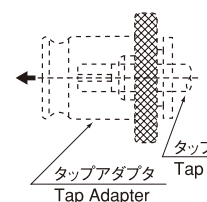
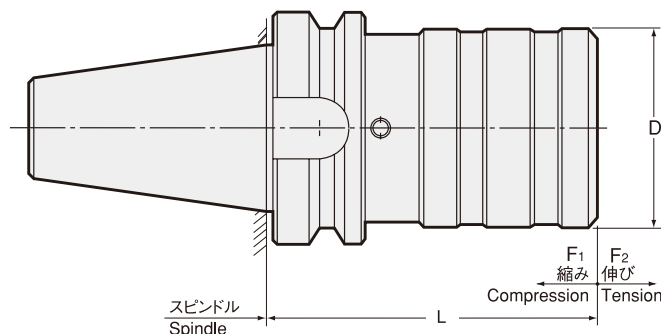


WFLK

クイックチェンジ タッピングチャック

Quick Change Tapping Chuck

- 短い突出し長さに加え、軸方向補正機構付き。
Short projection length with axial compensation mechanism.

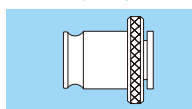


- ⚠ タップサイズの数値は、J型（旧 JIS）規格に基づきます。
Tap sizes are based on old JIS standard.

商品コード Code	型式 Model	タップサイズ Tap Size	アダプタ サイズ Adapter size	L	D	軸方向補正 Axial compensation		kg	—
						F1	F2		
0130 00011530	WFLK115-3 /A73 /BT30	M3 ~ M12 (M15), U1/4 ~ U7/16 (U9/16), Pipe(PT,PS,PF)1/8 ~ 1/4	1	57	36	3	12	0.6	34,240
0130 00011540	/BT40		1	62	36	3	12	1.2	36,380
0130 00011550	/BT50		1	71	36	3	12	3.8	38,520
0130 00022530	WFLK225 /A73 /BT30	M8 ~ M22, U3/8 ~ U7/8, Pipe(PT,PS,PF)1/8 ~ 1/2	2	95	53	12.5	12.5	1.1	36,380
0130 00022540	/BT40		2	93.5	53	12.5	12.5	1.7	38,520
0130 00022550	/BT50		2	102.5	53	12.5	12.5	4.2	40,660
0130 00034040	WFLK340 /A73 /BT40	M16 ~ M38, U5/8 ~ U1,3/8, Pipe(PT,PS,PF)1/4 ~ 1/8	3	164	78	20	20	3.8	59,920
0130 00034050	/BT50		3	142	78	20	20	5.7	64,200
0130 00044550	WFLK445 /A73 /BT50	M22 ~ M48, U7/8 ~ U1,3/4, Pipe(PT,PS,PF)3/4 ~ 1,1/2	4	165	96	22.5	22.5	7.7	87,740

1. () 内のタップサイズは、軽切削用です。
 2. タッピング能力の数値は、旧 JIS 規格に基づきます。
 3. 安全トルク装置付タップアダプタとの併用により、タップの折損防止ができます。
 4. 転造タップ（ロールタップ）使用時は TP1 をご使用下さい。
 5. タップアダプタは別途ご注文下さい。
1. Tap sizes in brackets are for light tapping only.
 2. All tap sizes are based on old JIS standard.
 3. To prevent tap breakage, use tap adapter with safety torque device.
 4. Use TP-1 tapping chuck for a rolled thread tap.
 5. Tap adapter is sold separately.

タップアダプタ Tap adapter P. 446



ご注文例 Ordering Example

WFLK1 15-3 / A73 / BT40

アダプタサイズ | コード | シャンクサイズ
Adapter size | CODE | Shank size

伸び、縮みの合計 15, 縮み 3
Compensation 15, Compression 3