

STP

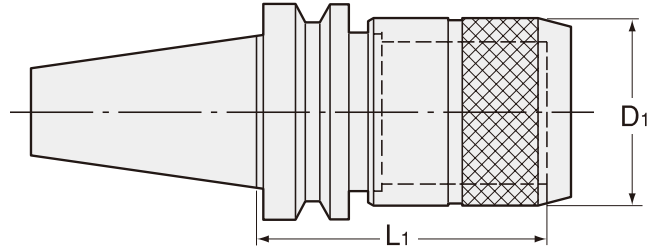
シンクロ用タッピングチャック

Synchro Tapping Chuck

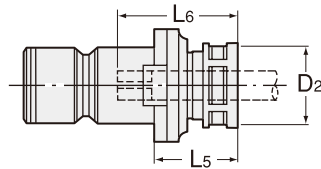
- タップアダプタのクイックチェンジが可能。
Quick-changeable tap adapter.



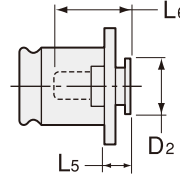
STP



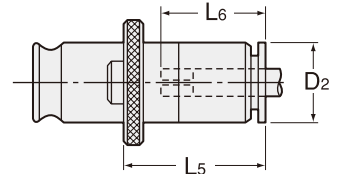
STC (別売 Option)



WE (別売 Option)



WEN・B (別売 Option)



- !** タップサイズの数値は、J型（旧JIS）規格に基づきます。
Tap sizes are based on old JIS standard.

商品コード Code	型式 Model	L1	D1	kg	—	タップアダプタ Tap adapter	L5	D2	タップサイズ Tap Size		
									メートルネジ Metric thread	OSG シンクロタップ OSG synchro tap	管用タップ Pipetap
2780 01001065	BT30 -STP1 -65	65	38	0.6	23,000	STC1- ※※※	26	26	M3 ~ M12	M3 ~ M10	PIPE (PT,PS,PF) 1/8
						WEN1B- ※※※	33	19			
						WE1- ※※※	7	19			
2780 03001065	BT40 -STP1 -65	65	38	1.2	25,000	STC1- ※※※	26	26	M3 ~ M12	M3 ~ M10	PIPE (PT,PS,PF) 1/8
						WEN1B- ※※※	33	19			
						WE1- ※※※	7	19			
2780 03001095	-95	95	38	1.4	26,000	WE1- ※※※	7	19	M8 ~ M20	M8 ~ M14	PIPE (PT,PS,PF) 1/8 PIPE (PT,PS,PF) 1/4 PIPE (PT,PS,PF) 3/8
2780 03002085	-STP2 -85	85	55	1.5	32,000	STC2- ※※※	35	36			
						WEN2B- ※※※	59	30			
2780 03002115	-115	115	55	2.0	33,000	WE2- ※※※	11	30	M3 ~ M12	M3 ~ M10	PIPE (PT,PS,PF) 1/8
2780 05001080	BT50 -STP1 -80	80	38	3.8	28,000	STC1- ※※※	26	26			
						WEN1B- ※※※	33	19			
2780 05001110	-110	110	38	4.2	29,000	WE1- ※※※	7	19	M8 ~ M20	M8 ~ M14	PIPE (PT,PS,PF) 1/8 PIPE (PT,PS,PF) 1/4 PIPE (PT,PS,PF) 3/8
2780 05002100	-STP2 -100	100	55	4.2	36,000	STC2- ※※※	35	36			
						WEN2B- ※※※	59	30			
2780 05002130	-130	130	55	4.8	37,000	WE2- ※※※	11	30			

L5 寸法はメートルネジの場合の数値です。
L5 values are in the case of metric thread.

STC L6 寸法 STC L6 Dimension

STC1 L6	M3	M4	M5	M6	M8	M10	M11	M12	Pipe1/8
MIN	24	26	31	31	32	32	32	33	34
MAX	29	31	35	35	37	37	37	37	38

WE、WEN・B の L6 寸法は P. 448、P. 452 をご参照ください。
Please refer to P. 448 P. 452 for L6 dimension of WE, WEN・B.

STC2 L6	M8	M10	M11	M12	M14	M16	M17	M18	M20	Pipe1/8	Pipe1/4	Pipe3/8
MIN	34	34	33	35	39	41	41	43	43	29	29	33
MAX	39	39	38	40	44	46	46	48	48	33	31	34

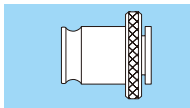
商品コード Code	型式 Model	コレット Collet			キャップ Nut	—	スパナ Spanner
		メートルネジ Metric thread	管用タップ Pipe tap	OSG シンクロタップ OSG synchro tap			
2800 00001 ※※※	STC1- ※※※	FDC-09		FDC-09	HDP-09B	17,000	S-1L
2800 00001 ※※※	STC1- ※※※		ESC10		KDP-1916	17,000	S-1L
2800 00002 ※※※	STC2- ※※※	FDC-16		FDC-16	HDP-16B	19,000	S-4L
2800 00002 ※※※	STC2- ※※※		ESC16		KDP-2825	19,000	S-4L

- ※※※には、タップサイズが入ります。
- STCアダプタにはコレット、キャップが含まれます。スパナは別途ご購入下さい。
- OSG シンクロタップをご使用の場合には、タップサイズの後ろに "-0" とご記入願います。

例) STC1-M3 - 0

- Tap size will be inserted in " ※※※ ".
- STC adapter comes complete with collet and nut, but spanner is sold separately.
- When using OSG synchro tap, please specify it.

タップアダプタ
Tap adapter
P. 446



スパナ
Spanner
P. 089



STP 本体
STP Holder

ご注文例 Ordering Example

BT40 - STP1 - 95

シャンクサイズ アダプタサイズ L1
Shank size Adapter size

STC アダプタ
STC adapter

ご注文例 Ordering Example

STC1 - M10

サイズ タップサイズ
Size Tap size

WEN・B BILZ タップアダプタ
WEN・B BILZ Tap Adapter

ご注文例 Ordering Example

WEN1B - M10

サイズ タップサイズ
Size Tap size

BT
AHO
HSK-A/E/F/C
HSK-T
C
UTS
専用機
関連機器
ファン・モトリ

ミ
リ
ン
グ
チ
ャ
ン
ク
Milling Chuck

コ
レ
ッ
ト
ホ
ル
ダ
Collet Holder

R
ゼ
ロ
ホ
ル
ダ
R Zero Holder

ハ
イ
ド
ロ
チ
ャ
ン
ク
Hydraulic Chuck

シ
リ
ン
カ
ー
チ
ャ
ン
ク
Shrink Fit

タ
ッ
ピ
ン
グ
チ
ャ
ン
ク
Tapping Chuck

ア
ー
バ
類
Arbors

マ
ル
チ
ホ
ブ
ア
ー
リ
ン
グ
Multifore tool system

機
能
付
き
ホ
ル
ダ
Function Holder

S
P
E
E
D
I
O
用
タ
ー
ニ
ン
グ
ト
ール
Turning tool for SPEEDIO

S
T
シ
ャ
ン
ク
ST Shank

フ
ル
ス
タ
ッド
Rennton Stud

シ
ャ
ン
ク
規
格
Shank Dimensions

STP

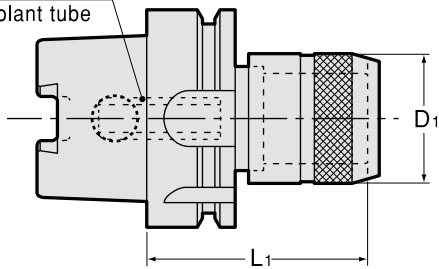
シンクロ用タッピングチャック

Synchro Tapping Chuck

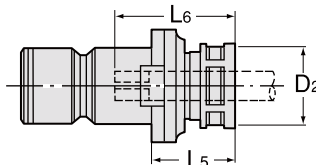
- タップアダプタのクイックチェンジが可能。
Quick-changeable tap adapter.

STP

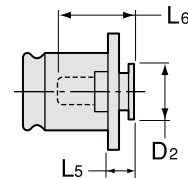
クーラントホース
Coolant tube



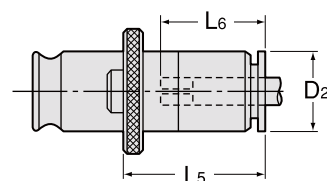
STC (別売 Option)



WE (別売 Option)



WEN・B (別売 Option)



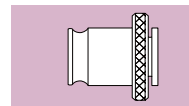
タップサイズの数値は、J型 (旧 JIS) 規格に基づきます。
Tap sizes are based on old JIS standard.

商品コード Code	型式 Model	L1	D1	kg	—	タップアダプタ Tap adapter	L5	D2	タップサイズ Tap Size		
									メートルネジ Metric thread	OSG シンクロタップ OSG synchro tap	管用タップ Pipe tap
5520 13001080	HSK40A -STP1 -80	80	38	0.6	36,000	STC1-※※※	26	26	M3~M12	M3~M10	PIPE (PT,PS,PF) 1/8
						WEN1B-※※※	33	19			
						WE1-※※※	7	19			
5520 13001110	-110	110	38		47,000	STC1-※※※	26	26	M3~M12	M3~M10	PIPE (PT,PS,PF) 1/8
						WEN1B-※※※	33	19			
						WE1-※※※	7	19			
5520 14001080	HSK50A -STP1 -80	80	38	0.8	37,000	STC1-※※※	26	26	M3~M12	M3~M10	PIPE (PT,PS,PF) 1/8
						WEN1B-※※※	33	19			
						WE1-※※※	7	19			
5520 14001110	-110	110	38	1.1	48,000	STC1-※※※	26	26	M3~M12	M3~M10	PIPE (PT,PS,PF) 1/8
						WEN1B-※※※	33	19			
						WE1-※※※	7	19			
5520 14002100	-STP2 -100	100	55	1.2	40,000	STC2-※※※	35	36	M8~M20	M8~M14	PIPE (PT,PS,PF) 1/8 PIPE (PT,PS,PF) 1/4 PIPE (PT,PS,PF) 3/8
						WEN2B-※※※	59	30			
						WE2-※※※	11	30			
5520 14002130	-130	130	55	1.5	41,000	STC2-※※※	35	36	M8~M20	M8~M14	PIPE (PT,PS,PF) 1/8 PIPE (PT,PS,PF) 1/4 PIPE (PT,PS,PF) 3/8
						WEN2B-※※※	59	30			
						WE2-※※※	11	30			
5520 75001080	HSK63A -STP1 -80 -H	80	38	1.0	39,000	STC1-※※※	26	26	M3~M12	M3~M10	PIPE (PT,PS,PF) 1/8
						WEN1B-※※※	33	19			
						WE1-※※※	7	19			
5520 75001110	-110 -H	110	38	1.3	40,000	STC1-※※※	26	26	M3~M12	M3~M10	PIPE (PT,PS,PF) 1/8
						WEN1B-※※※	33	19			
						WE1-※※※	7	19			
5520 75002100	-STP2 -100 -H	100	55		42,000	STC2-※※※	35	36	M8~M20	M8~M14	PIPE (PT,PS,PF) 1/8 PIPE (PT,PS,PF) 1/4 PIPE (PT,PS,PF) 3/8
						WEN2B-※※※	59	30			
						WE2-※※※	11	30			
5520 75002130	-130 -H	130	55	2.0	43,000	STC2-※※※	35	36	M8~M20	M8~M14	PIPE (PT,PS,PF) 1/8 PIPE (PT,PS,PF) 1/4 PIPE (PT,PS,PF) 3/8
						WEN2B-※※※	59	30			
						WE2-※※※	11	30			
5520 77001095	HSK100A -STP1 -95 -H	95	38	2.5	44,000	STC1-※※※	26	26	M3~M12	M3~M10	PIPE (PT,PS,PF) 1/8
						WEN1B-※※※	33	19			
						WE1-※※※	7	19			
5520 77001125	-125 -H	125	38		46,000	STC1-※※※	26	26	M3~M12	M3~M10	PIPE (PT,PS,PF) 1/8
						WEN1B-※※※	33	19			
						WE1-※※※	7	19			
5520 77002115	-STP2 -115 -H	115	55	3.2	49,000	STC2-※※※	35	36	M8~M20	M8~M14	PIPE (PT,PS,PF) 1/8 PIPE (PT,PS,PF) 1/4 PIPE (PT,PS,PF) 3/8
						WEN2B-※※※	59	30			
						WE2-※※※	11	30			
5520 77002145	-145 -H	145	55	3.7	50,000	STC2-※※※	35	36	M8~M20	M8~M14	PIPE (PT,PS,PF) 1/8 PIPE (PT,PS,PF) 1/4 PIPE (PT,PS,PF) 3/8
						WEN2B-※※※	59	30			
						WE2-※※※	11	30			

HSK63A、HSK100Aには標準でマニュアルクランプ穴が空いています。
HSK63A, HSK100A have manual clamp holes in the shank.

L5 寸法はメートルネジの場合の数値です。
L5 values are in the case of metric thread.

タップアダプタ
Tap adapter
P. 446



スパナ
Spanner
P. 089



ご注文例 Ordering Example

マニュアルクランプ穴無し (HSK40A, HSK50A)
Without manual clamping hole (HSK40A, HSK50A)

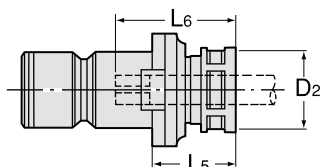
HSK40A - STP1 - 80
シャックサイズ アダプタサイズ L1
Shank size Adapter size

ご注文例 Ordering Example

マニュアルクランプ穴付き (HSK63A、HSK100A)
With manual clamping hole (HSK63A, HSK100A)

HSK63A - STP1 - 80 - H
シャックサイズ アダプタサイズ L1 マニュアルクランプ穴付
Shank size Adapter size L1 With manual clamping hole

STCアダプタ
STC adapter



STC L6 寸法
STC L6 Dimension

WE、WEN・BのL6寸法はP.448、P.452をご参照ください。
Please refer to P.448 P.452 for L6 dimension of WE, WEN・B.

STC1 L6	M3	M4	M5	M6	M8	M10	M11	M12	Pipe1/8
MIN	24	26	31	31	32	32	32	33	34
MAX	29	31	35	35	37	37	37	37	38

STC2 L6	M8	M10	M11	M12	M14	M16	M17	M18	M20	Pipe1/8	Pipe1/4	Pipe3/8
MIN	34	34	33	35	39	41	41	43	43	29	29	33
MAX	39	39	38	40	44	46	46	48	48	33	31	34

商品コード Code	型式 Model	コレット Collet			キャップ Nut	—	スパナ Spanner
		メートルネジ Metric thread	管用タップ Pipe tap	OSG シンクロタップ OSG synchro tap			
2800 00001 ※※※	STC1- ※※※	FDC-09		FDC-09	HDP-09B	17,000	S-1L
2800 00001 ※※※	STC1- ※※※		ESC10		KDP-1916	17,000	S-1L
2800 00002 ※※※	STC2- ※※※	FDC-16		FDC-16	HDP-16B	19,000	S-4L
2800 00002 ※※※	STC2- ※※※		ESC16		KDP-2825	19,000	S-4L

- ※※※には、タップサイズが入ります。
 - STC アダプタにはコレット、キャップが含まれます。スパナは別途ご購入下さい。
 - OSG シンクロタップをご使用の場合には、タップサイズの後ろに "-O" とご記入願います。例) STC1-M3-O
 - クーラントホースは付属しておりますが、本製品はセンタースルークーラントには対応しておりません。
- Tap size will be inserted in " ※※※ ".
 - STC adapter comes complete with collet and nut, but spanner is sold separately.
 - When using OSG synchro tap, please specify it.
 - Coolant tube is included, although center through coolant is not possible with this model.

STCアダプタ
STC adapter

ご注文例 Ordering Example

STC1 - M10
サイズ Tap size

WEN・B BILZタップアダプタ
WEN・B BILZ Tap Adapter

ご注文例 Ordering Example

WEN1B - M10
サイズ Tap size