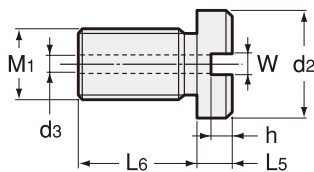


BL PHC-H用ストッパーボルト (BT, WBT, UTS用) Stopper Bolt for PHC-H (for BT, WBT, UTS)



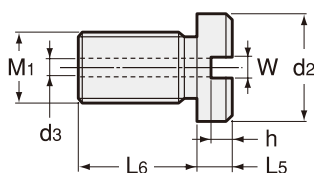
商品コード Code	型式 Model	M1 P=1.0	L5	L6	W	h	d2	d3	適合チャック内径 Available Chuck I.D.	
									BT, WBT	UTS
0711 040016 ※※	BL 16 - L5	10	5, 15, 25	14	5	3.5	15	4.5	16	16 ~ 42
0711 040020 ※※	BL 20 - L5	12	5, 15, 25	14	5	3.5	18	4.5	20, 25	—
0711 040032 ※※	BL 32 - L5	18	10, 20, 35	17	5	5	25	4.5	32, 42	—

ご注文例 Ordering Example

BL16 - 15
L5

- L5 寸法はシャンク内径深さと最低挿入長を確認し選定してください。
- 商品コードの※※には L5 寸法が入ります。
- Choose right L5 dimension by checking minimum insertion length and shank I.D. depth.
- Replace ※※ in the code with the L5 dimension.

HSK-BL PHC-H用ストッパーボルト (HSK用) Stopper Bolt PHC-H (for HSK)



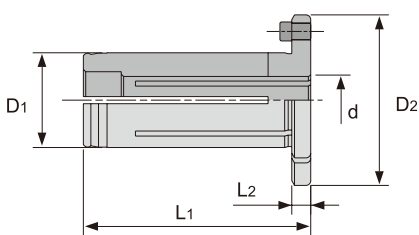
商品コード Code	型式 Model	M1	L5	L6	W	h	d2	d3	適合チャック内径 Available Chuck I.D.	
									BT, WBT	UTS
5691 04006305	HSK63 -BL -5	M8 P=1.25	5	5.5	5	3	15	4	16 ~ 32	
5691 040063 ※※	HSK63 -BL -L5	M8 P=1.25	15, 25	7.5	5	3	15	4	16 ~ 32	
5691 040100 ※※	HSK100 -BL -L5	M10 P=1.5	5, 15, 25	14	5	3.5	15	4.5	42	

ご注文例 Ordering Example

HSK63 - BL - 15
シャンクサイズ Shank Size L5

- L5 寸法はシャンク内径深さと最低挿入長を確認し選定してください。
- 商品コードの※※には L5 寸法が入ります。
- HSK63A-PHC32H-105-H, HSK100A-PHC32H-110-H にはストッパーボルトは使用できません。
- Choose right L5 dimension by checking minimum insertion length and shank I.D. depth.
- Replace ※※ in the code with the L5 dimension.
- Stopper bolts cannot be used with HSK63A-PHC32H-105 or HSK100A-PHC32H-110.

PHS-H PHC-H用スリップ防止ピン付コレット Collet with stopper pin for PHC-H



● 穴付き刃物用 OH 型 For cutter with oil hole

商品コード Code	型式 Model	D1	D2	L1	L2	d
2584 300520 ※※	PHS 20H - d -OH	20	41	60	4	6, 8, 10, 12, 16
2584 300532 ※※	PHS 32H - d -OH	32	55	72	4	6, 8, 10, 12, 16, 20, 25

● コレットスルー用 C 型 For collet through coolant

商品コード Code	型式 Model	D1	D2	L1	L2	d
2584 300620 ※※	PHS 20H - d -C	20	41	60	4	6, 8, 10, 12, 16
2584 300632 ※※	PHS 32H - d -C	32	55	72	4	6, 8, 10, 12, 16, 20, 25

商品コードの※※には内径 d が入ります。
コレットは PHC20H、PHC32H にのみご使用できます。
The collet with stopper pin can be used with PHC20H and PHC32H only.

最低挿入長一覧 Min. Clamping length	
コレット内径 d Collet I.D. d	最低挿入長 Min. Clamping length
6, 8	29
10, 12	40
16	45
20	50
25	55

ご注文例 Ordering Example

BT40-PHC20H-75にてφ6の刃物をつかむ場合
To hold φ6 cutting tool with BT40-PHC20H-75

BT40-PHC20H-75にてφ6の刃物を掴み、コレットスルークーラント加工をする場合
To hold φ6 cutting tool using collet through coolant feed with BT40-PHC20H-75

チャック Chuck + コレット Collet
BT40-PHC20H-75 + PHS20H-6-OH

チャック Chuck + コレット Collet
BT40-PHC20H-75 + PHS20H-6-C